

# 个人所得税专项附加扣除填报操作手册

## 下载个人所得税APP及注册



第一步



第二步



第三步



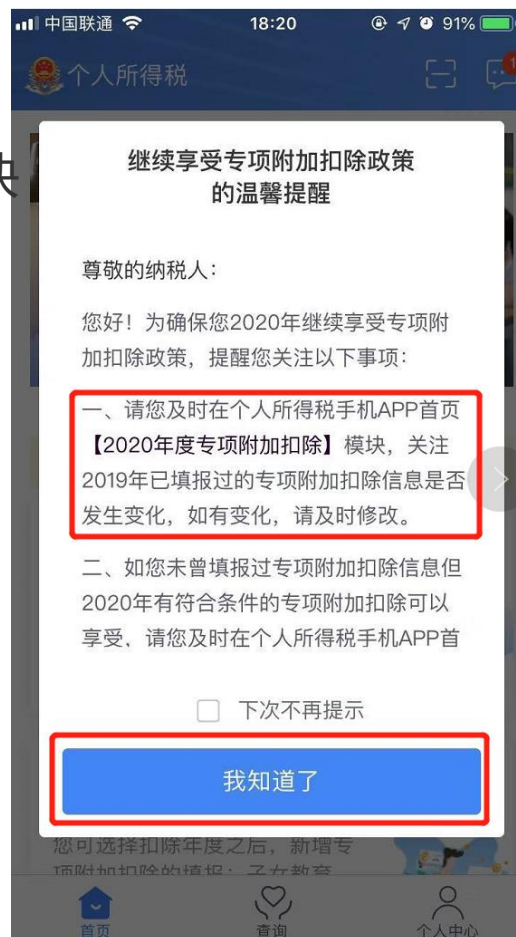
第四步

# 个人所得税专项附加扣除填报操作手册

2019年度已填报，2020年继续享受的专项附加扣除，请按如下步骤操作。

第一步：登录，系统弹出微信提示，点击“我知道了”

第二步：点击【2020年度继续享受专项附加扣除】模块

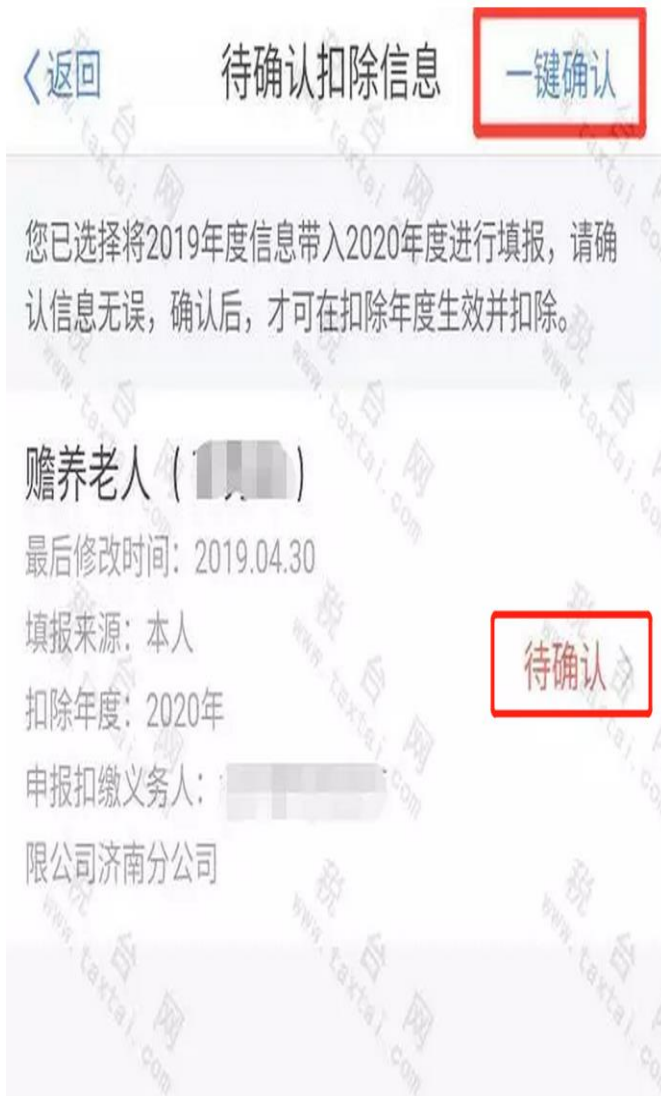


# 个人所得税专项附加扣除填报操作手册

2019年度已填报，2020年继续享受的专项附加扣除，请按如下步骤操作。

第三步：弹出“将带入2019年度信息”，点击“确定”。

第四步：在【待确认扣除信息】页面，核对信息，如有修改点击待确认，修改后保存。确保信息无误，点击一键确认。

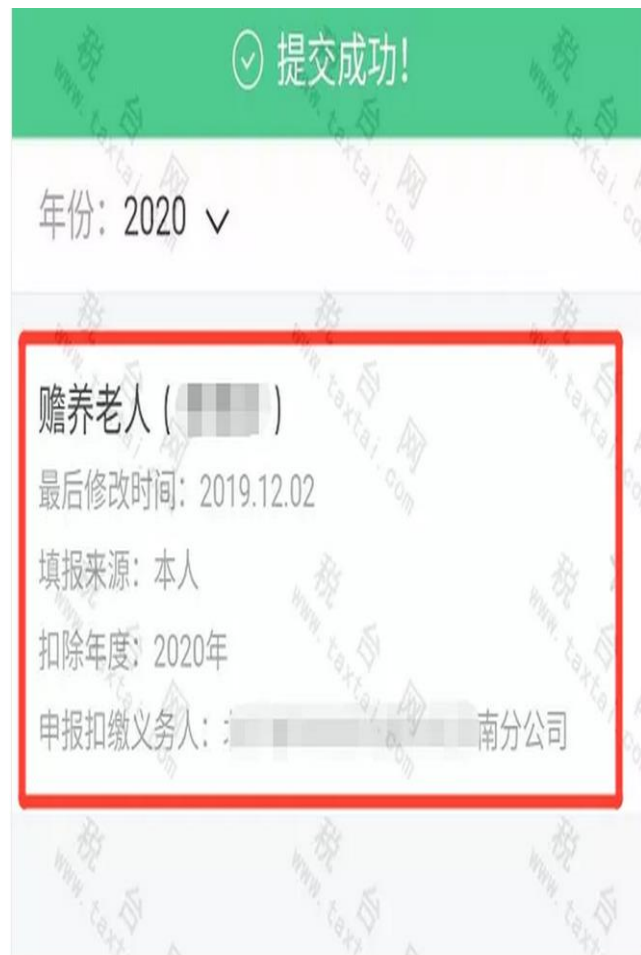
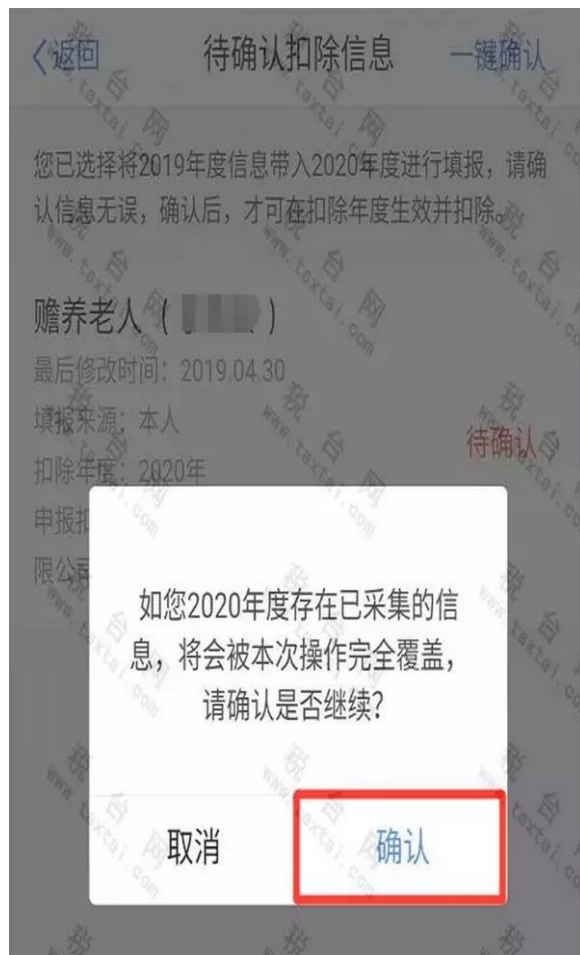


# 个人所得税专项附加扣除填报操作手册

**2019年度已填报，2020年继续享受的专项附加扣除，请按如下步骤操作。**

第五步：在弹出的“是否继续”页面，点击“确认”。

第六步：弹出提交成功页面，操作完成。



# 个人所得税专项附加扣除填报操作手册

自2020年度，新增专项附加扣除，请按照如下步骤操作：

第一步：点击【申报专项附加扣除】模块

第二步：选择扣除年度【2020】

第三步：根据自身情况，按需选择项目进行填报。

